

firma	APOLO CZ s.r.o.	tel./fax	+ 420 461 722 204	http://	www.apolocz.cz
adresa	Tyršova 155, 572 01 Polička	email	apolo@apolocz.cz	ič, dič	27 49 28 51, CZ 27 49 28 51

VÝPIS KLEMPÍŘSKÝCH VÝROBKŮ

k dokumentaci pro provedení stavby

AKCE :

**REALIZACE ÚSPOR ENERGIE -
AREÁL SVITAVSKÉ NEMOCNICE**

k.ú. Svitavy-předměstí; st.p.č. 2950; 1598/1
k.ú. Čtyřicet Lánů; st.p.č.676

INVESTOR :

Pardubický kraj
Komenského nám. 125
530 02 Pardubice-Staré město

VEDOUCÍ ZAKÁZKY :

Josef Findejs

PROJEKTANT :

Miroslav Stejskal

ZODP. PROJEKTANT :

Ing. Martin Kozáček

ČÍSLO ZAKÁZKY :

P0310

DATUM :

IV.2013

STAVEBNÍ OBJEKT :

F1-02 REHABILITACE

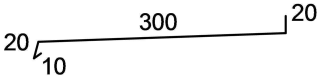
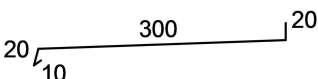
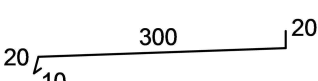
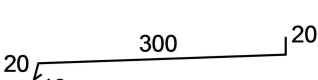
PROFESE – ČÁST :

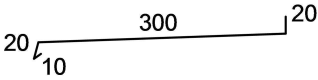
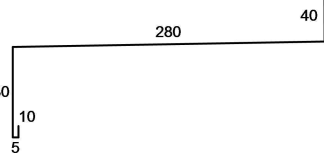
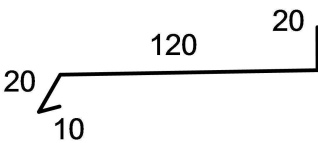
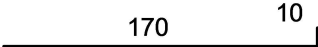
**F1-02-1 – ARCHITEKTONICKÉ A STAVEBNÉ
TECHNICKÉ ŘEŠENÍ**

OZNAČENÍ PŘÍLOHY :

F1-02-1.19

VÝPIS KLEMPÍŘSKÝCH VÝROBKŮ

OZN	SCHEMA	POPIS	PODLAŽÍ				Σ
			1	2	3	4	
K1		Parapet <u>Provedení:</u> typový hliníkový tažený parapet, připevněn k podkladu dle doporučení výrobce, včetně bočních krytek <u>Rozvinutá šíře plechu:</u> 350mm <u>Tl. plechu:</u> 1,5mm <u>Dl. parapetu:</u> 1330mm <u>Barva:</u> RAL 9006	18	20	20	-	58ks 77,2m
K2		Parapet <u>Provedení:</u> typový hliníkový tažený parapet, připevněn k podkladu dle doporučení výrobce, včetně bočních krytek <u>Rozvinutá šíře plechu:</u> 350mm <u>Tl. plechu:</u> 1,5mm <u>Dl. parapetu:</u> 550mm <u>Barva:</u> RAL 9006	7	7	7	-	21ks 11,6m
K3		Parapet <u>Provedení:</u> typový hliníkový tažený parapet, připevněn k podkladu dle doporučení výrobce, včetně bočních krytek <u>Rozvinutá šíře plechu:</u> 350mm <u>Tl. plechu:</u> 1,5mm <u>Dl. parapetu:</u> 2150mm <u>Barva:</u> RAL 9006	-	1	1	1	3ks 6,5m
K4		Parapet <u>Provedení:</u> typový hliníkový tažený parapet, připevněn k podkladu dle doporučení výrobce, včetně bočních krytek <u>Rozvinutá šíře plechu:</u> 350mm <u>Tl. plechu:</u> 1,5mm <u>Dl. parapetu:</u> 1500mm <u>Barva:</u> RAL 9006	-	-	-	20	20ks 30m

K5		Parapet <u>Provedení:</u> typový hliníkový tažený parapet, připevněn k podkladu dle doporučení výrobce, včetně bočních krytek <u>Rozvinutá šíře plechu:</u> 350 mm <u>Tl. plechu:</u> 1,5mm <u>Dl. parapetu:</u> 600mm <u>Barva:</u> RAL 9006	-	-	-	3	3ks 1,8m
K6		Prahový plech <u>Provedení:</u> nerezový plech <u>Rozvinutá šíře plechu:</u> 385 mm <u>Tl. plechu:</u> 1,5mm <u>Dl. prahu:</u> 1330mm	1	1	1	-	3ks 3,99m
K7		Parapet <u>Provedení:</u> typový hliníkový tažený parapet, připevněn k podkladu dle doporučení výrobce, včetně bočních krytek <u>Rozvinutá šíře plechu:</u> 170 mm <u>Tl. plechu:</u> 1,5mm <u>Dl. parapetu:</u> 500mm <u>Barva:</u> RAL 9006	1	-	-	-	1ks 0,5m
K8		Prahový plech <u>Provedení:</u> nerezový plech kotvený k podkladu pomocí šroubů <u>Rozvinutá šíře plechu:</u> 180 mm <u>Tl. plechu:</u> 1,5mm <u>Dl. prahu:</u> 1330mm	1	1	1	-	3ks 3,99m

Poznámka:

- Veškeré rozměry je nutné ověřit na stavbě před prováděním.